

Kleuterschool 'Ten Parke'

**Bij ons zit je op het
goede spoor...**



Welkom

Welkom op de trein doorheen de kleuterschool
“Ten Parke”.

Om de trein vlot te laten rijden op de vele sporen, de moeilijke wissels en langs verschillende **stations** staat een heel schoolteam klaar.

Zo zal elke reiziger zich “veilig” en “geborgen” voelen gedurende de hele reis.

De **locomotief**, die het schoolleven elke dag weer op gang trekt, trekt verschillende wagons.

In dit spoorboekje maken jullie kennis met deze wagons.



.....**Rijden jullie mee?**

Het verblijf

Basisschool TEN PARKE

Herderstraat 1, 8820 Torhout

Tel. 050/22 05 46 Fax: 050/22 29 36

e-mail: greta.bouckaert@sint-rembert.be

website : <http://tenparke.sint-rembert.be>

Inschrijving kleuters

Peuters kunnen ingeschreven worden ook voor de leeftijd van 2.5 jaar. Zij mogen echter pas naar school komen op de eerste instapdatum volgend op de leeftijd van 2,5 jaar.

De instap kan dus gebeuren:

- op de eerste schooldag
- na de herfstvakantie
- na de kerstvakantie
- op 1 februari
- na de krokusvakantie
- na de paasvakantie
- na O.L.H. Hemelvaart



Begin en einde van de schooldag

Elke dag van 8.30 u. tot 11.40 u.

en van 13.20 u. tot 15.45 u. (behalve op woensdag);

maandag tot 16.05 u.

Voor- en naschoolse opvang

Vanaf 7 uur kan je kind naar de opvang in school en na school kan het er ook blijven tot 18 uur.

De prijs voor de opvang is € 1 per ingezet halfuur.

Middageten en betalingen

Middagverblijf

In onze school bestaan volgende mogelijkheden:

- middagverblijf met warme maaltijd
hiervoor wordt € 2,35 gevraagd.
- middagverblijf met broodmaaltijd en soep
hiervoor wordt € 0.5 gevraagd.
- middagverblijf met broodmaaltijd: de kleuter brengt boterhammen met gezond beleg en drank mee (geen frisdrank! Wel water, fruitsap of één of ander melkproduct in doosjes of plastic flesjes). Snoep, ook in de boterhamdozen is verboden.


Bij deze 3 mogelijkheden betaal je € 1 voor het middagtoezicht (per middag).

Indien bij ziekte of afwezigheid verwittigd wordt vóór 9 uur wordt de volle maaltijd niet aangerekend.

Betalingen

Tweemaandelijks ontvangt u een schoolfactuur.

Voor elke activiteit waarvoor geld wordt gevraagd, wordt u vooraf schriftelijk op de hoogte gebracht. (zie heen – en weer schriftje)



Contacten

In deze wagon willen we toch zeker benadrukken dat contact met de ouders heel belangrijk is. Kleine ongemakken kunnen dikwijls vermeden worden door een kort gesprekje. Aarzel dus niet om de directie of de leidster aan te spreken. We laten de trein even stoppen en maken graag tijd voor u!

Onthaalavonden

Op het einde van de vakantie (of voor een mogelijke instapdatum) wordt u uitgenodigd door de kleuterleidster voor een onthaalavond waarop zij de werking van de klas uitlegt. U kunt dan meteen nieuwtjes over uw kleine spruit uitwisselen.

Oudercontacten

In de loop van het schooljaar worden minstens 3 oudercontacten voorzien om de ontwikkeling van uw kleuter te bespreken:

- in de week voor de kerstvakantie
- in de week voor de paasvakantie
- in de week voor de zomervakantie (op aanvraag)

Er kan ook steeds een afspraak gemaakt worden voor een individueel contact.

Heen- en weerschriftje

Belangrijke berichten, nieuwtjes of een nieuw thema in de klas worden via het heen- en weerschriftje aan de ouders meegedeeld. Een nieuw bericht herken je steeds aan het groene kaartje vooraan op het schriftje.

De ouders kunnen hierop reageren of een eigen berichtje neerpennen.

We vragen dan ook aan de ouders om het schriftje telkens na te zien en te tekenen voor gezien.



Foto's van schoolactiviteiten

Op de website van onze school vindt u foto's over allerlei activiteiten in de klas en in de school. Neem er regelmatig een kijkje en geniet ervan.

Afspraken

Naar de klas en weer naar huis

De jongste peuters mogen de eerste week na de instapdatum door de ouders tot in de klas gebracht worden. De andere kleuters nemen afscheid *aan het hekje* met een zoen en een kleine knuffel en blijven op de speelplaats onder de hoede van de leidster die toezicht houdt. *Mogen wij aan alle ouders vragen om naar de kleuterspeelplaats te gaan via het hekje aan de fietsenberging en daar de voetjes te volgen? Om het toezicht te vergemakkelijken vragen wij u ook het kerkplein zo vlug mogelijk te verlaten.*


Op het einde van de voormiddag of van de klasdag kunnen de kleuters afgehaald worden in de klas of op de kleuterspeelplaats.

Voor een goede en vlotte gang van zaken vragen wij u om gebruik te maken van de ruime parkeergelegenheid achter de kerk.

Schoolbus

Er is de mogelijkheid om met de schoolbus van en naar school te komen. De prijs per rit is € 0,75.

Praktische afspraken bij
Dhr. Gino Spruytte,
gsm: 0478/914965



Afwezigheden

De kleuters hebben nog geen “leerplicht”, niettemin is het aangeraden ze dagelijks naar school te laten gaan.

Breng uw kinderen stipt naar school om de schoolse activiteiten vlot, correct en op tijd te laten verlopen.

Ouders die hun kinderen iets te laat brengen worden verzocht de klas niet meer binnen te gaan.

Bij een week afwezigheid of ziekte graag een seintje geven aan de juf of de schooldirectie.

NIEUW: om een kleuter zonder extra proef te laten overgaan van de 3^{de} kleuterklas naar het 1^{ste} leerjaar, moet het kind minstens 220 halve dagen aanwezig geweest zijn in de 3^{de} kleuterklas !

Vakanties en vrije dagen


Eind juni bezorgen wij iedereen een kalender met alle vakanties en vrije dagen voor het volgende schooljaar.

Bijkomende vakantiedagen door o.a. studiedagen voor de leerkrachten die nog niet geweten zijn in september, zullen u tijdig en schriftelijk worden meegedeeld.

Speeltuin

We hebben een prachtige speeltuin met zandbak in onze kleuterschool waar we bij mooi weer graag gebruik van maken (meestal in de namiddag). Het is dan ook handig om bij mooi weer de kledij van uw kleuter

aan te passen en eventueel wat zonnemelk te gebruiken. Een hoedje of petje kan ook goed zijn.



Verjaardagen

In iedere klas wordt bijzondere aandacht besteed aan een jarig kind. Alle verjaardagen worden gevierd met een dansje, een wens, een kroon,...

Wij vragen u geen geschenkjes mee te geven. De jarige mag bij de directie de snoepdoos halen en de volledige klas trakteren!

Snoepen en tussendoortjes


Snoep, kauwgom, chips en frisdrank zijn op school niet toegelaten.

De volgende tussendoortjes zijn in onze school van toepassing:

- Voormiddag: een stukje fruit of groente (appel, mandarijn, kersen, rozijntjes, radijsjes, worteltjes, banaan, kerstomaatjes, frambozen,...liever geen sinaasappels). Graag een beperkte hapklare portie. Zo willen we de kinderen aanzetten tot het kiezen van “*gezonde voeding*”.
- Namiddag: een boterham of een droge koek (**geen chocoladekoek**)
- Drank: om hygiënische en praktische redenen houden wij het bij melk (€ 0,30), chocomelk (€ 0,35) en water.

In de voormiddag kunnen de kleuters melk drinken (vrijdag chocomelk). In de namiddag drinken we water.

Elke kleuter mag een flesje water meebrengen om uit te drinken. De flesjes worden dan voorzien van hun eigen symbooltje. Een flesje met sportdop is wel handig!



Wat en hoe in de kleuterklas?

De klaswerking is volledig gebaseerd op
“SPELEND LEREN”.


Er zijn heel wat hoeken in de klas: de bouwhoek, poppenhoek, puzzelhoek, boekenhoek, computerhoek, schilderhoek... Die hoeken worden steeds aangepast naargelang het thema waarrond gewerkt wordt.

In de verschillende hoeken kunnen de kleuters zelfstandig spelen, maar vooraf worden een aantal afspraken gemaakt. Waar nodig wordt het zelfstandig spelen door de kleuteronderwijzeres begeleid .

In de kleuterschool zorgen we voor voldoende verscheidenheid en gradatie om de kleuters optimale ontwikkelingskansen te bieden voor hun totale persoonlijkheid. Er wordt natuurlijk ook rekening gehouden met het kunnen en de eigenheid van elk kind.

Via een aanbod aan de werktafel leren de kleuters ook muzisch omgaan met materialen en beelden en kunnen ze zich creatief uiten. Vanaf de peuterklas wordt er ook met de computer gewerkt!

Naast de hoekenwerking zijn er ook nog tal van klassikale activiteiten, onder andere: kalenders bespreken, kringgesprek, catechesemoment, verhaal vertellen, versje/liedje aanleren, waarneming, lottospel, tast oefening, bewegingsspelletjes.... en nog veel meer!



Wat “leren” we in de kleuterklas?

1. Muzische vorming

- **Beeld:** kinderen drukken zich uit met “beelden” en leren beeldtaal begrijpen. (tekeningen, schilderijen, knutselwerkjes, foto’s,...).
- **Muziek:** kinderen luisteren naar muziek, spreken over muziek, beleven plezier aan muziek, maken muziek, leren leven in een muzikale wereld.
- **Drama, beweging, dans:** via woord, stem, gebaren en bewegingen leren kinderen omgaan met gevoelens en gedachten.
- **Media:** de media maken meer dan ooit deel uit van de dagelijkse realiteit van de kinderen. De school leert ze kritisch staan tegenover deze media (radio, TV, computergebruik,...).


2. Taal

- **Luisteren, spreken, nadenken** over taal
- **Vorbereidend lezen** via pictogrammen en **schrijven:** vooral in de 3e kleuterklas.
- **Taalattitudes:** naar elkaar luisteren, voor een eigen mening uitkomen,...

3. Wiskunde


In de kleuterschool gaat het om een eerste speelse kennismaking, een “wiskundige initiatie”.

- **Getallen:** de kinderen spelen winkeltje, tellen de dagen af voor een belangrijke gebeurtenis, ze vergelijken hoeveelheden,...
- **Meetkunde:** oriëntatie in de ruimte, herkennen en benoemen van ruimtelijke figuren,...



4. Wereldoriëntatie

- **Natuur:** kinderen krijgen inzicht in het functioneren van het eigen lichaam en in de natuurlijke omgeving die hen omringt.
- **Mens:** het leren begrijpen en kennen van zichzelf en van de anderen; vaardig worden in de omgang met elkaar.
- **Maatschappij:** op hun niveau krijgen kinderen meer inzicht in onze ingewikkelde maatschappij.
- **Technologie:** kinderen stellen zich spontaan vragen over hoe iets werkt, hoe iets in elkaar zit en ze willen zelf ook iets kunnen maken, oplossen en toepassen (constructiespeelgoed, dagelijkse gebruiksvoorwerpen,...).
- **Tijd:** de kinderen leren omgaan met tijdsaanduidingen. Gebeurtenissen kunnen situeren en ordenen in de tijd zijn belangrijke vaardigheden (kalenders in de klas).
- **Ruimte:** nieuwsgierig gaan kinderen op verkenning in hun omgeving.



5. Lichamelijke opvoeding


- Meer bewegen, gezond bewegen en samen bewegen.
- 2 maal per week krijgen de kleuters bewegingsopvoeding
- Binnen bewegingsopvoeding, geven we ook systematisch kleuterdans aan de kleuters. Bewegingsexpressie op muziek is niet alleen aangenaam, maar ook belangrijk.
- Vanaf de eerste kleuterklas krijgen de kleuters, al in voorbereiding naar het eerste leerjaar toe, ook schrijfdans aangeboden.

6. Leren leren


In de kleuterklassen leren wij ook al “leren”, jawel! De beertjes van Meichenbaum helpen ons hierbij:

- In de 1ste en 2de kleuterklas worden in een voorbereidende fase aan de hand van Winnie de Poeh de basisvaardigheden aangeleerd. Deze zijn:

- . stil zitten
- . stil zijn
- . luisteren
- . vinger opsteken
- . nauwkeurigheid
- . stopgedrag



- In de 3de kleuterklas worden dan de eigenlijke beren aangebracht, deze zijn:
 - . fase 1: wat moet ik doen? = analyseren van het probleem
 - . fase 2: hoe moet ik het doen? = nadenken over een oplossing
 - . fase 3: ik doe het, ik voer uit. = uitvoeren van de oplossing
 - . fase 4: heb ik het goed gedaan? = evalueren van de taak



- Wat is het doel hiervan?
 - . De kleuters een hulpmiddel geven om de eigen werkhouding te leren sturen.
 - . Preventief werken aan werkhoudingproblemen.
 - . Rust en structuur brengen in de klas d.m.v. het vermijden van ‘frustraties’ bij het botsen op problemen.

De **sociale vaardigheden**, in het bijzonder een goed gesprek kunnen voeren, kunnen samenwerken of samenspelen met andere kinderen zijn bij dit alles zeer belangrijk.

Deze zes leergebieden kaderen telkens in een belangstellingsthema dat meestal één of twee weken duurt. Elk thema wordt ter informatie voor de ouders vooraf aangekondigd via het heen- en weerschriftje.

Een greep uit de jaarlijks terugkerende thema's:

- nieuwe vriendjes, naar school
- herfst, bomen, bladeren, noten
- Sint en Piet
- Kerstmis en Nieuwjaar
- Carnaval
- Pasen
- moederdag, vaderdag
- zomervakantie, zee en strand

Andere thema's die eventueel aan bod kunnen komen:

- kaarsen, lichtjes in het donker
- winterpret
- spookjes in huis
- kriebeldiertjes, insecten
- de schoenenwinkel
- het museum, de kunstenaar
- kabouters in het bos
-

Zorgzame school

Zorg voor ieder kind is in onze school een vaste waarde en zit verweven in de volledige klas- en schoolwerking.

In deze optiek levert het team alle mogelijkheden om de ontwikkeling van uw kleuter in optimale omstandigheden te laten verlopen.

De **kleuter-zorgjuf** ondersteunt de klastitularis bij de kleuters die het moeilijk hebben door ontwikkelings- en leerproblemen of socio-emotionele problemen. Samen gaan ze op zoek naar de best aangepaste hulp.

De kleuter-zorgjuf neemt in het 2e en 3e kleuter ook proeven af om de evolutie van de kleuters op te volgen (KindVolgSysteem). In het 2e en 3e kleuter is dit een taalvaardigheidstest, in het 3e kleuter komt daar in oktober nog een test bij voor de rekenbegrippen en in februari de Toeter test waarbij de schoolrijpheid van de kleuters wordt nagegaan. Naar aanleiding van deze testen kan er indien nodig een oudercontact volgen.

Naar aanleiding van deze testen kan er indien nodig een oudercontact volgen.

Het CLB en het revalidatiecentrum zijn hierbij belangrijke tussenstations.


Onze samenwerking met alle ouders is hierbij een belangrijke schakel.

De coördinerende kleuter-zorgjuf is Mevr. Sylvia Deschacht, te bereiken op het nr. 050/22 05 46, via de school.



De kleuterjuffen van onze school.

Peuterklas:	Mevr. Martine Swaenepoel
1 ^e kleuter :	Mevr. Eline Popelier
1e kleuter:	Mevr. Gina Paelinck Mevr. Anneke Dejonghe (2 namiddagen)
1e-2e kleuter:	Juf. Els Blomme
2e kleuter:	Mevr. Ben Spillebeen Mevr. Sara Vanparys (int.)
2 ^e kleuter:	Mevr. Carine Jacques
3e kleuter:	Mevr. Trui Vromant Mevr. Stephanie Scheldeman
3 ^e kleuter :	Mevr. Isabelle Thiry Mevr. Anneke Dejonghe (4 uur)
Zorgjuf :	Mevr. Sylvia Deschacht
Kinderverzorgster:	Mevr. Véronique Declercq
Kleuterturnen:	Mevr. Stephanie Scheldeman Mevr. Griet Vandenbussche Mevr. Anneke Dejonghe




VERLOFDAGEN / FEESTEN / SPORTKLASSEN **SCHOOLJAAR 2013-2014**

- Woensdag 2 oktober 2013 pedagogische studiedag voor leerkrachten: vrijaf voor alle leerlingen lagere school en kleuters.
- Van maandag 14 oktober 2013 tot vrijdag 18 oktober 2013: sportklassen 3^e leerjaar.
- Donderdag 24 en vrijdag 25 oktober 2013: ouder- en grootouderfeest kleuterschool.
- Herfstvakantie: van maandag 28 oktober 2013 tot en met vrijdag 1 november 2013.
- Maandag 11 november 2013 : vrijaf.
- Kerstvakantie: van maandag 23 december 2013 tot en met vrijdag 3 januari 2014.
- Van maandag 10 februari 2014 tot en met vrijdag 14 februari 2014 : sportklassen klas 5.
- Van maandag 17 februari tot en met vrijdag 21 februari : sportklassen klas 5-6 en klas 6.
- Vrijdag 28 februari : pedagogische studiedag voor leerkrachten: vrijaf voor alle leerlingen lagere school en kleuters.
- Krokusvakantie: van maandag 3 maart 2014 tot en met vrijdag 7 maart 2014.
- Paasvakantie: van maandag 7 april tot en met maandag 21 april 2014.
- Zondag 27 april 2014: Vormselfeest !
- Maandag 28 april 2014 : vrijaf.
- Donderdag 1 mei 2014: vrijaf. en Eerste Communiefeest !
- Vrijdag 2 mei : vrijaf.
- Zaterdag 10 mei 2014: FEESTELIJKE OPEN SCHOOL!
- Van maandag 19 mei 2014 tot en met vrijdag 23 mei 2014 sportklassen 1^{ste} leerjaar A en 1^{ste} leerjaar B.
- Van maandag 26 mei 2014 tot 28 mei 2014 : boerderijklassen 2^e lj. A en B.
- Donderdag 29 mei 2014: O.-H. –Hemelvaartdag.
- Vrijdag 30 mei 2014: vrijaf.
- Maandag 9 juni 2014 (Pinkstermaandag): vrijaf.
- Maandag 30 juni 2014 : vrijaf

Zo hopen we dat uw kleuter bij ons een mooie reis doorheen zijn kleutertijd mag meemaken. Een reis met intens ontdekken, beleven, ervaren, proberen, spelen, leren, creëren, ...week in, week uit, van het ene belangstellingspunt naar het andere.

Geen week zonder hoogtepunten, geen dag zonder verrassingsmomenten, geen moment zonder vreugde en betrokkenheid....

Begeleid door de toegewijde reisgidsen, de kleuterjuffen waarbij elke kleuter mag zijn wie hij is en zoals hij is, om te kunnen worden wie ze in aanleg zijn!



Tot ziens



In de kleuterschool
van
'Ten Parke'